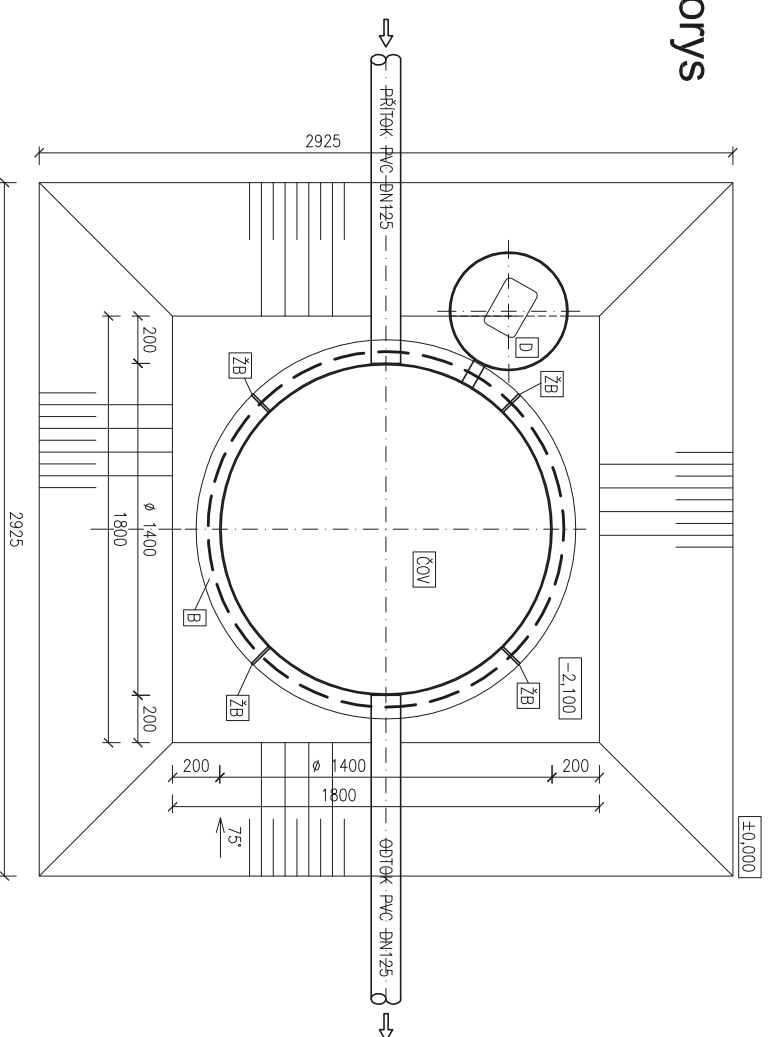


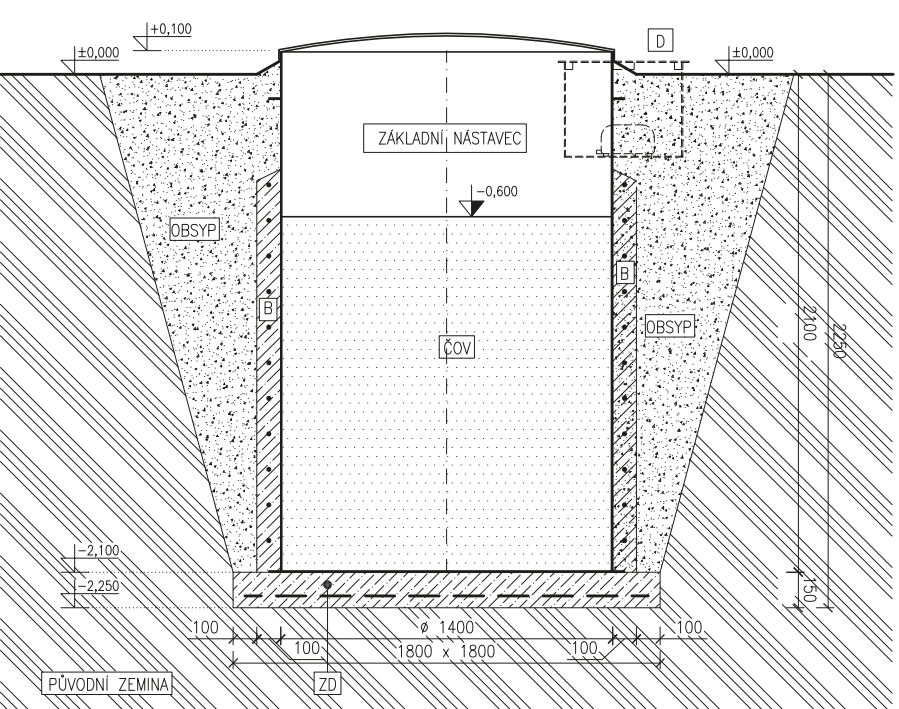
# OSAZENÍ ČOV AQUATEC AT8 včetně základního nástavce 50cm

při výskytu zvýšené úrovně hladiny podzemní vody, je nutno nádrž ČOV alespoň částečně obetonovat

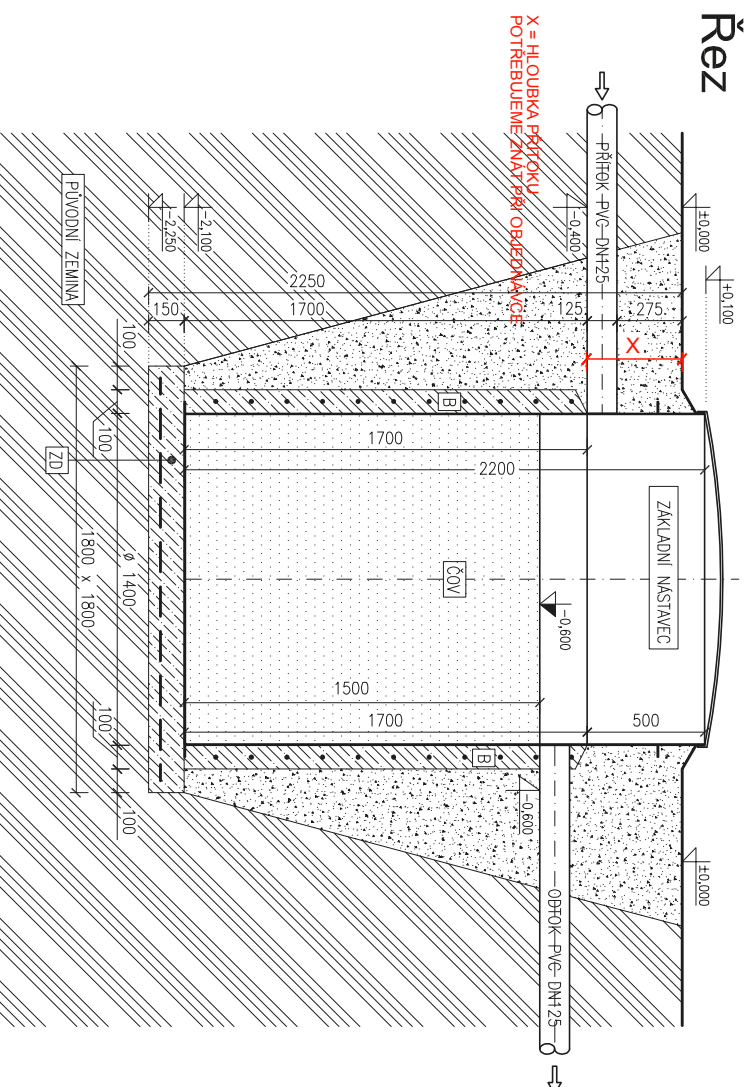
## Půdorys



## Řez



## Řez



### Legenda:

- ČOV** BIOLOGICKÁ ČISTIŘNA ODPADNÍCH VOD  
TYP: **AQUATEC AT8**  
PLASTOVÁ NADŘEŽ ø1400mm, v.1800mm
- D** PLASTOVÁ ŠACHTA NA MEMBRANOVÉ DNĚCHADLO ø500mm, v.400mm
- ZD** BETONOVÁ ZAKLADOVÁ DESKA S KARI SÍTI  
BETON B15, KARI SÍŤ 0188
- OBSYP** PÍSEK NEBO TRIDĚNÝ DROBNÝ ŠTĚRK  
PŘÍPADNĚ ZPĚTNÝ OBSYP Z PŘEDSÍŤEHO VYKOPOVĚHO MATERIÁLU  
BEZ KAMENŮ, JILU
- ZB** ŽEBRA PRO OBETONOVÁNÍ
- B** BETON B15, KARI SÍŤ 0188, ROKSOROVÁ VYTUŽ ň8mm

